

Výběr sít pro čističky KDC

Datový list

Vnitřní síta

Vnitřní síta oddělují velké nečistoty od čišťené plodiny.

Vnitřní síto s menšími otvory zlepšuje odstraňování velkých nečistot, ale snižuje výkonost čističky.

Vnitřní síta s většími otvory zvyšují výkonost, ale spolu s tím se snižuje množství odstraněných nečistot.

Pokud do čističky vstupuje více materiálu, než je čistička schopná zpracovat, odloučí se část dobrého zboží spolu s velkými nečistotami na vnitřních sítích.

Max. výkonost




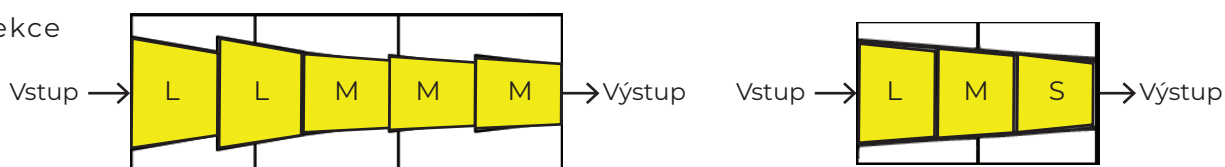
Max. čištění,
nižší výkonost

Otvory v jednotlivých sekcích sít (mm) KDC 8000: L - L - M - M - M KDC 4000: L - M - S	Kukuřice (zrno)	Pšenice	Ječmen	Oves	Žito	Sojové boby	Slunečnice	Hrách	Řepka
Ø17/Ø17/Ø15/Ø15/Ø15 Ø17/Ø17/Ø15									
Ø15/Ø15/Ø13/Ø13/Ø13 Ø15/Ø15/Ø11									
Ø13/Ø13/Ø11/Ø11/Ø11 Ø13/Ø13/Ø11									
Ø11/Ø11/Ø9/Ø9/Ø9 Ø11/Ø11/Ø9									
Ø9/Ø9/Ø7,4/Ø7,4/Ø7,4 Ø9/Ø9/Ø7,4									
Ø8/Ø8/Ø7,4/Ø7,4/Ø7,4 Ø8/Ø7,4/Ø7,4									
Ø7,4/Ø7,4/#5,2/#5,2/#5,2 Ø7,4/Ø7,4/#5,2									
Ø7/Ø7/#5,2/#5,2/#5,2 Ø7/#5,2/#5,2									
Ø6,5/Ø6,5/#5,2/#5,2/#5,2 Ø6,5/#5,2/#5,2									
#5,2/#5,2/Ø4,3/Ø4,3/Ø4,3 #5,2/#5,2/Ø4,3									
Ø4,3/Ø4,3/Ø3,5/Ø3,5/Ø3,5 Ø4,3/Ø4,3/Ø3,5									
Ø3,5/Ø3,5/#2,75/#2,75/#2,75 Ø3,5/Ø3,5/#2,75									
Podlouhlé otvory 5 x 20 (všechny sekce)									
Podlouhlé otvory 10 x 30 (všechny sekce)									

L = Velká sekce
M = Střední sekce
S = Malá sekce

KDC 8000 /
KDC 8000 **PLUS**

KDC 4000 /
KDC 4000 **PLUS**



Vnější síta

Na vnějších sítích se odčištěné plodiny oddělují drobné nečistoty a malá zrna.

Při čištění výběr vnějších sítí výkonnost čističky neovlivňuje.

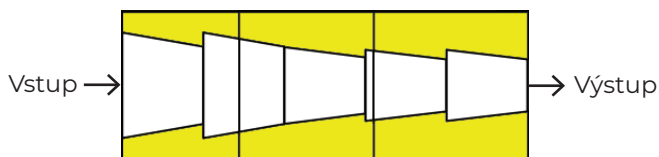
Při třídění zrn podle velikosti na vnějších sítích lze dosáhnout výkonnosti cca 10-20 % jmenovité výkonnosti při předčištění.

Velikost zrna

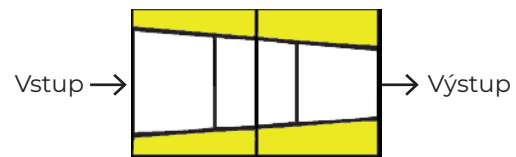
- Malá
- Střední
- Velká

Otvory v sítích (mm) KDC 8000: Síto o 3 sekcích - všechny stejné KDC 4000: Síto o 2 sekcích - všechny stejné	Kukuřice (zrno)	Pšenice	Ječmen	Oves	Žito	Sojové boby	Slunečnice	Hrách	Řepka
Podlouhlé otvory 1,0 x 16,5									●
Podlouhlé otvory 1,2 x 16,5				●	●				●
Podlouhlé otvory 1,8 x 16,5		●		●			●		
Podlouhlé otvory 2,0 x 16,5		●	●				●		
Podlouhlé otvory 2,25 x 16,5		●	●				●		
Podlouhlé otvory 2,4 x 16,5		●	●						
Podlouhlé otvory 2,5 x 16,5			●						
Podlouhlé otvory 2,65 x 16,5			●			●			
Podlouhlé otvory 4,0 x 16,5						●		●	
Podlouhlé otvory 4,3 x 16,5						●		●	
Podlouhlé otvory 4,5 x 16,5						●		●	
Podlouhlé otvory 5,0 x 20,0	●								
Čtvercové otvory 2,75 x 2,75		●	●		●				
Čtvercové otvory 5,2	●								
Čtvercové otvory 6,0	●								
Otvory Ø2,0		●	●	●	●				
Otvory Ø3,5						●		●	
Otvory Ø4,3	●					●		●	
Otvory Ø7,0	●								
Otvory Ø7,4	●								
Otvory Ø9,5	●								
Bez perforace („slepá síta“)									

KDC 8000
KDC 8000 **PLUS**



KDC 4000
KDC 4000 **PLUS**



Kongskilde Industries A/S

Tel. +45 72 17 60 35

grain@kongskilde-industries.com

www.kongskilde-industries.com

K KONGSKILDE
Air solutions / your success